

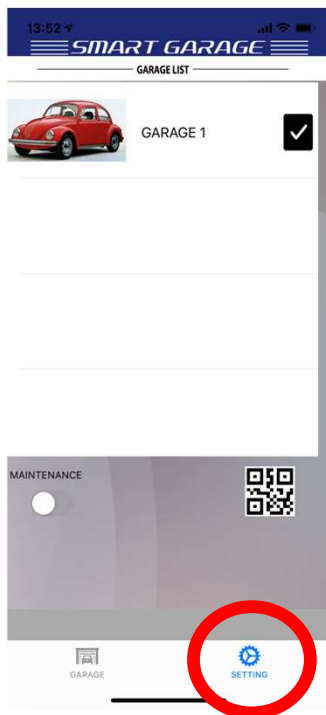
# パスコードのリセット方法

## <iOS (iPhone) をご利用の場合>

通常、パスコードは初期値のまま変更しないでください。

何かしらの理由でパスコードを変更され、そのパスコードを忘れてしまった場合、パスコードをリセットすることができます。

iOS (iPhone) をご利用で、パスコードのリセットを行う場合は、以下の手順で行ってください。(手順は1～16となります)



手順1：

[SETTING 画面] を開いてください。

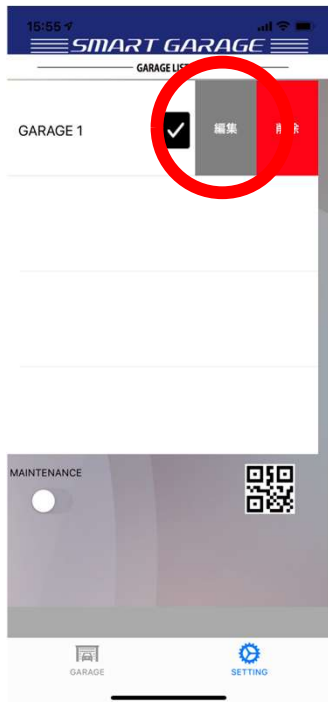


手順2：

パスコードを変更したいガレージ名の欄を、左にゆっくりスワイプしてください。

# パスコードのリセット方法

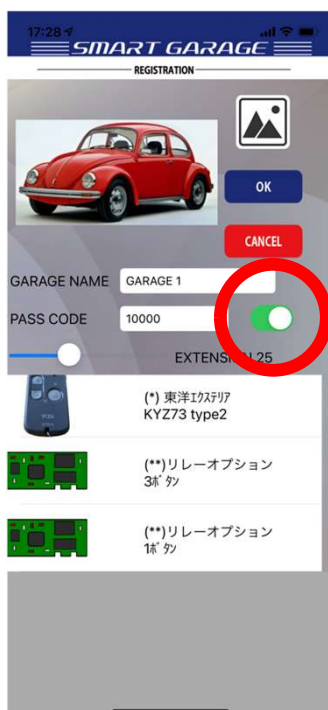
<iOS (iPhone) をご利用の場合>



手順3：

右端に【編集】【削除】（【移動】）と表示されますので、【編集】ボタンを押してください。

ガレージの登録内容が表示されます。



手順4：

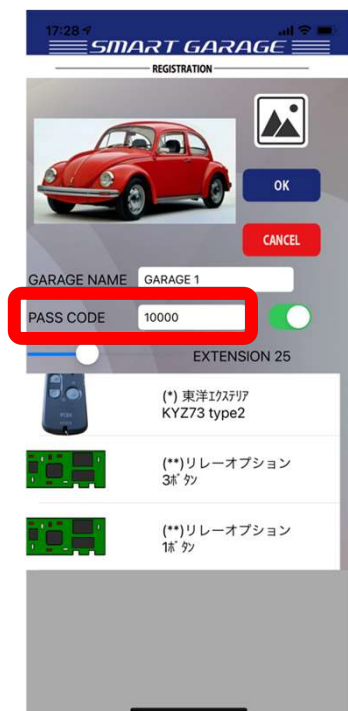
赤丸部分の【パスコード有効スイッチ】の「○」を右側に移動させ「ON」の状態にしてください。



「ON」の状態

# パスコードのリセット方法

<iOS (iPhone) をご利用の場合>

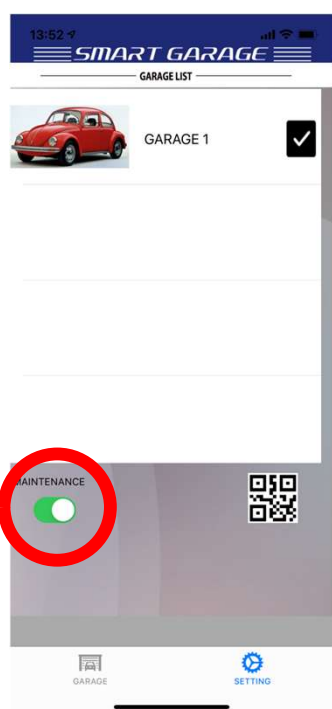


手順5：

「PASS CODE」の白枠部分に、半角数字で“100000000”（0は8個）と入力してください。

入力後、画面右上の青い【OK】ボタンを押してください。

[SETTING 画面]に戻ります。



手順6：

[SETTING 画面]に戻りましたら、

赤丸部分の【メンテナンスモード】ボタンにて

「○」を右側に移動させ、メンテナンスモードにしてください。

（「○」が左側にある時が通常モード、右側にある時がメンテナンスモードになります）



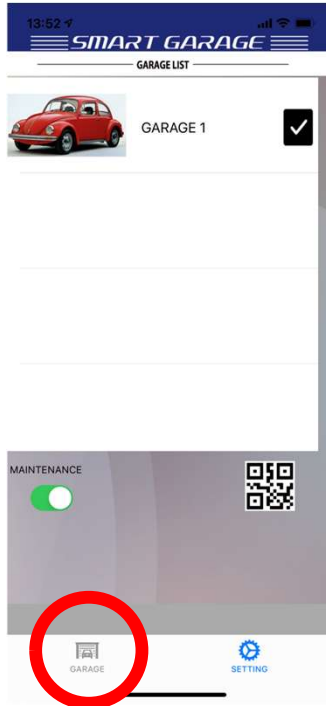
通常モード



メンテナンスモード

# パスコードのリセット方法

<iOS (iPhone) をご利用の場合>



手順 7 :

画面下の [GARAGE] ボタンを押し、  
[GARAGE画面] に戻ってください。

手順 8 :

屋外用コンバーターが接続されている電源を  
コンセントから一旦外してください。  
その後、再度、コンセントを入れてください。



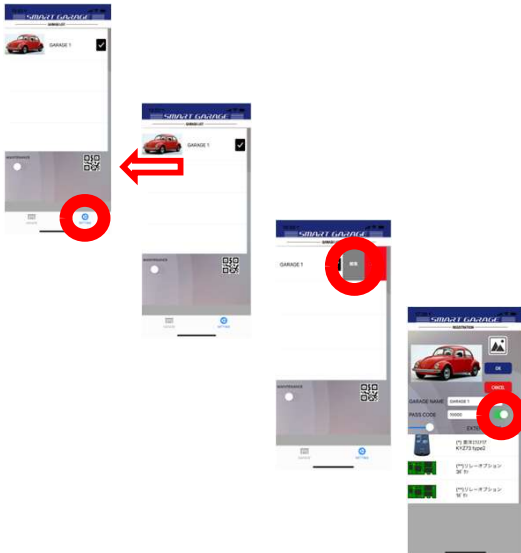
【接続用ボタン】

手順 9 :

コンセントを入れて30秒以内に、  
[GARAGE画面] で、【接続用ボタン】を  
タップしてください。  
画面左下に「パスコードが一致しません」  
という表示が出ましたら、パスコードが  
リセットされています。

# パスコードのリセット方法

<iOS (iPhone) をご利用の場合>



手順 10 :

パスコードがリセットされました、新しいパスコードを設定するため、手順 1～4 (28ページ～29ページ) を行ってください。



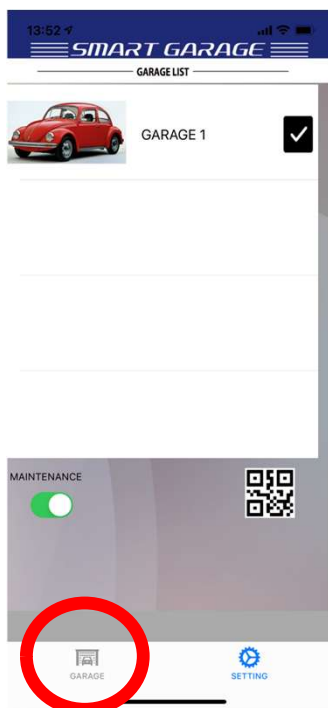
手順 11 :

「PASS CODE」の白枠部分に、半角数字で新しいパスコードを入力してください。入力後、画面右上の青い【OK】ボタンを押してください。

[SETTING 画面] に戻ります。

# パスコードのリセット方法

<iOS (iPhone) をご利用の場合>



手順 1 2 :

画面下の [GARAGE] ボタンを押し、  
[GARAGE画面] に戻ってください。



手順 1 3 :

[GARAGE画面] で、【接続用ボタン】をタップし、  
接続中の状態にしてください。



【接続用ボタン】 未接続

マークがこの状態の場合は、接続していません。



【接続用ボタン】 接続中

マークがこの状態の場合は、接続中です。

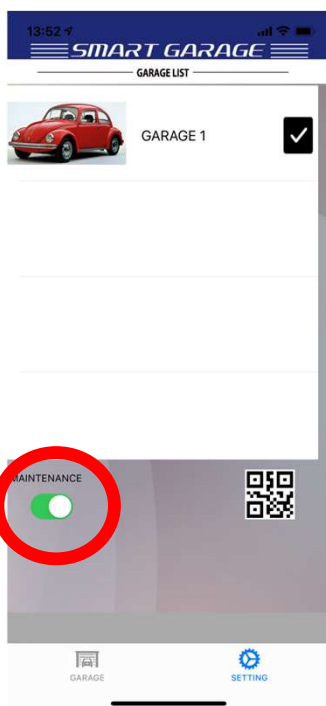
# パスコードのリセット方法

<iOS (iPhone) をご利用の場合>



手順 1 4 :

画面下の [SETTING] ボタンを押し、  
[SETTING 画面] に戻ってください。



手順 1 5 :

[SETTING 画面] に戻りましたら、  
赤丸部分の【メンテナンスモード】ボタンにて  
「○」を左側に移動させ、通常モードに  
してください。。

(「○」が左側にある時が通常モード、  
右側にある時がメンテナンスモードになります)



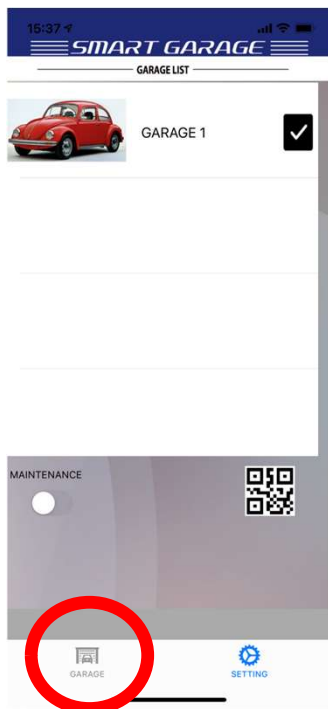
通常モード



メンテナンスモード

# パスコードのリセット方法

<iOS (iPhone) をご利用の場合>



手順 16 :

画面下の [GARAGE] ボタンを押し、  
[GARAGE画面] に戻ってください。  
新しいパスコードが登録され、アプリで  
シャッターの開閉ができるようになります。